


(2) Structura contului anual de execuție a bugetului Fondului pentru plata ajutorului de șomaj este prevăzută în anexa nr.3.

Art.3.- Curtea de Conturi a României , în termen de 60 de zile de la data intrării în vigoare a prezentei legi, va prezenta Parlamentului României modul cum Ministerul Muncii și Solidarității Sociale a lichidat neajunsurile constatate de Curtea de Conturi, pentru a obține descărcarea de gestiune prevăzută de lege.

Art.4.- Anexele nr.1-3 fac parte integrantă din prezenta lege.

Această lege a fost adoptată de Camera Deputaților și de Senat în ședința comună din 30 aprilie 2002, cu respectarea prevederilor articolului 74 alineatul (2) din Constituția României.

PREȘEDINTELE CAMEREI
DEPUTAȚILOR



Valer Dorneanu

PREȘEDINTELE
SENATULUI



Nicolae Văcăroiu

București 22 mai 2002

Nr. 314




CONTUL GENERAL ANUAL DE EXECUTIE
A BUGETULUI ASIGURARILOR SOCIALE DE STAT
PE ANUL 1998

Anexa nr. 1

-MII LEI-


DENUMIRE INDICATORI					1	2	3	4	5	6	7	8	9	10	
I	I	I	I	I	I	I	I	I	I	I	I	I	I	I	
ICa-	Ica-	I/ar-	IAl-	I	I	I	I	I	I	I	I	I	I	I	
Ipi-	Ipi-	Iti-	Ine-	I	I	I	I	I	I	I	I	I	I	I	
Itol	Itol	Icol	Iat	I	I	I	I	I	I	I	I	I	I	I	
10904				IV ENITURI - TOTAL	126.407.631.580	126.407.631.580	26.286.447.332	26.286.447.332	23.331.989.105	23.331.989.105			123.331.989.105	88,7	
12504				I I. VENITURI CURENTE	123.666.413.709	123.666.413.709	23.570.708.182	23.570.708.182	20.616.249.955	20.616.249.955			120.616.249.955	87,4	
13304				I A. VENITURI FISCALE	123.372.247.665	123.372.247.665	23.280.648.033	23.280.648.033	20.327.083.355	20.327.083.355			120.327.083.355	87,3	
14404				I A1. IMPOZITE DIRECTE	123.372.247.665	123.372.247.665	23.280.648.033	23.280.648.033	20.327.083.355	20.327.083.355			120.327.083.355	87,3	
10904				I CONTRIBUTII PENTRU ASIGURARI SOCIALE	123.372.247.665	123.372.247.665	23.280.648.033	23.280.648.033	20.327.083.355	20.327.083.355			120.327.083.355	87,3	
I 01				I Contributii pentru asigurari sociale	119.582.798.950	119.582.798.950	19.543.172.115	19.543.172.115	16.974.474.824	16.974.474.824			116.974.474.824	86,8	
I 04				I Contributii pentru pensia suplimentara	2.553.587.999	2.553.587.999	2.508.615.360	2.508.615.360	2.207.721.866	2.207.721.866			2.207.721.866	88,0	
I 05				I Contributia agricultorilor asigurati	28.105.560	28.105.560	21.105.402	21.105.402	17.437.797	17.437.797			17.437.797	82,6	
I 06				I Contributia agentilor economici pentru asigurari sociale agricultori	1.207.755.156	1.207.755.156	1.207.755.156	1.207.755.156	1.127.448.868	1.127.448.868			1.127.448.868	93,3	
11904				I B. VENITURI NEFISCALE	294.166.044	294.166.044	290.060.149	290.060.149	289.166.600	289.166.600			289.166.600	99,6	
12204				I DIVERSE VENITURI	294.166.044	294.166.044	290.060.149	290.060.149	289.166.600	289.166.600			289.166.600	99,6	
I 13				I Contributii pentru bilete de tratament si odihna	54.071.044	54.071.044	54.246.309	54.246.309	59.770.444	59.770.444			59.770.444	110,1	
I 30				I Incasari din alte surse	240.095.000	240.095.000	235.813.840	235.813.840	229.396.156	229.396.156			229.396.156	97,2	
13704				I SUBVENTII PRIMITE DE LA BUGETUL DE STAT	2.741.217.871	2.741.217.871	2.715.739.150	2.715.739.150	2.715.739.150	2.715.739.150			2.715.739.150	100,0	
I 04				I Subventii primite de bugetul asiguratorilor sociale de stat	2.741.217.871	2.741.217.871	2.715.739.150	2.715.739.150	2.715.739.150	2.715.739.150			2.715.739.150	100,0	
15004				ICHELTUIELI - TOTAL	126.485.763.964	42.518.400	26.528.282.364	26.431.799.359	12.988.800	12.444.788.159	12.539.398.195		9.477.321	126.548.875.516	100,4
I 01				I A. CHELTUIELI CURENTE	126.474.840.124	24.758.400	26.499.598.524	26.431.079.359	12.028.800	12.443.108.159	12.539.013.640		8.945.954	126.547.959.594	100,4



DENUMIRE INDICATORI				PREVEDERI ANUALE	INTRARI DE BUCETULUI	TOTAL (1+2)	PREVEDERI DEFINITIVE	INTRARI DE BUCETULUI	TOTAL (4+5)	REALIZARI BUCETUL	TRAGERI EFECTUATE	TOTAL (7+8)											
I	A	I	B	I	1	I	2	I	3	I	4	I	5	I	6	I	7	I	8	I	9	I	10
I	02	I	CHELTUIELI DE PERSONAL	I	11.791.960I	I	11.791.960I	I	11.849.560I	I	11.849.560I	I	10.845.982I	I	10.845.982I	I		I	10.845.982I	I		I	91,5
I	20	I	CHELTUIELI MATERIALE SI SERVICII	I	1.121.392.564I	I	24.758.400I	I	1.146.150.964I	I	949.058.362I	I	12.028.800I	I	961.087.162I	I	938.960.173I	I	8.945.954I	I	947.906.127I	I	98,9
I	38	I	TRANSFERURI	I	125.189.267.277I	I		I	125.189.267.277I	I	125.308.498.022I	I		I	125.308.498.022I	I	125.428.921.639I	I		I	125.428.921.639I	I	100,4
I	49	I	DOBANZI	I	152.388.323I	I		I	152.388.323I	I	161.673.415I	I		I	161.673.415I	I	160.285.846I	I		I	160.285.846I	I	99,1
I	70	I	B. CHELTUIELI DE CAPITAL	I	7.334.400I	I	17.760.000I	I	25.094.400I	I	384.000I	I	960.000I	I	1.344.000I	I	175.543I	I	531.367I	I	706.910I	I	45,7
I	78	I	C. OPERATIUNI FINANCIARE	I	3.589.440I	I		I	3.589.440I	I	336.000I	I		I	336.000I	I	209.012I	I		I	209.012I	I	62,2
I	84	I	RAMBURSARI DE CREDITE, PLATI, DOBANZI SI COMISIOANE LA CREDITE	I	3.589.440I	I		I	3.589.440I	I	336.000I	I		I	336.000I	I	209.012I	I		I	209.012I	I	62,2
I	15904	I	Partea a III-A CHELTUIELI SOCIAL - CULTURALE	I	125.669.267.277I	I		I	125.669.267.277I	I	125.657.058.022I	I		I	125.657.058.022I	I	125.775.099.328I	I		I	125.775.099.328I	I	100,4
I	16004	I	ASISTENTA SOCIALA, ALOCATII, PENSII, AJUTOARE SI INDEMNIZATII	I		I		I		I		I		I		I		I		I		I	
I	01	I	A.CHELTUIELI CURENTE	I	125.637.393.322I	I		I	125.637.393.322I	I	125.625.276.935I	I		I	125.625.276.935I	I	125.743.243.449I	I		I	125.743.243.449I	I	100,4
I	20	I	CHELTUIELI MATERIALE SI SERVICII	I	480.000.000I	I		I	480.000.000I	I	348.560.000I	I		I	348.560.000I	I	346.177.689I	I		I	346.177.689I	I	99,3
I	38	I	TRANSFERURI	I	125.157.393.322I	I		I	125.157.393.322I	I	125.276.716.935I	I		I	125.276.716.935I	I	125.397.065.760I	I		I	125.397.065.760I	I	100,4
I	40	I	Transferuri neconsolidabile	I	125.157.393.322I	I		I	125.157.393.322I	I	125.276.716.935I	I		I	125.276.716.935I	I	125.397.065.760I	I		I	125.397.065.760I	I	100,4
I	22	I	Pensii de asigurari sociale	I	121.611.339.889I	I		I	121.611.339.889I	I	121.937.542.820I	I		I	121.937.542.820I	I	121.936.695.982I	I		I	121.936.695.982I	I	100,0
I	23	I	Indemnizatii pentru incapacitate temporara de munca din cauza de boala sau accident	I	458.143.307I	I		I	458.143.307I	I	364.462.332I	I		I	364.462.332I	I	426.521.184I	I		I	426.521.184I	I	117,0
I	24	I	Indemnizatii pentru concedii de maternitate si ingrijirea copiilor	I	217.416.039I	I		I	217.416.039I	I	205.923.751I	I		I	205.923.751I	I	204.950.326I	I		I	204.950.326I	I	99,5
I	26	I	Ajutoare acordate asiguratilor pentru decese si proteze	I	31.251.086I	I		I	31.251.086I	I	21.140.086I	I		I	21.140.086I	I	20.434.540I	I		I	20.434.540I	I	96,6
I	27	I	Ajutoare acordate pensionarilor pentru decese si proteze	I	105.651.233I	I		I	105.651.233I	I	115.370.530I	I		I	115.370.530I	I	114.872.651I	I		I	114.872.651I	I	99,5
I	28	I	Tratament balnear si odihna	I	480.000.000I	I		I	480.000.000I	I	348.560.000I	I		I	348.560.000I	I	346.177.689I	I		I	346.177.689I	I	99,3


DENUMIRE INDICATORI					PREVEDERI ANUALE	INTRARI DE BUCETULUI	TOTAL (1+2)	PREVEDERI DEFINITIVE	INTRARI DE BUCETULUI	TOTAL (4+5)	REALIZARI BUCETULUI	TRAGERI EFECTUATE	TOTAL (7+8)														
I	I	I	I	I	I	I	I	I	I	I	I	I	I														
I	A	I	B	I	1	I	2	I	3	I	4	I	5	I	6	I	7	I	8	I	9	I	10				
I	29	I	Concediu platit pentru ingrijirea copilului	I	I	I	I	I	I	I	I	I	I	I	I	I	I	I	I	I	I	I	I				
I		I	in varsta de pana la doi ani	I	527.860.440I	I	527.860.440I	I	455.860.440I	I	455.860.440I	I	530.407.183I	I	530.407.183I	I	530.407.183I	I	530.407.183I	I	530.407.183I	I	530.407.183I	I	116,3		
I	31	I	Compensatii pentru pensiile refugiatilor greci repatriati	I	I	I	I	I	I	I	I	I	I	I	I	I	I	I	I	I	I	I	I	I			
I		I		I	28.800.000I	I	28.800.000I	I	11.800.000I	I	11.800.000I	I	10.237.684I	I	10.237.684I	I	10.237.684I	I	10.237.684I	I	10.237.684I	I	10.237.684I	I	86,7		
I	45	I	Pensii de asigurari sociale agricultori	I	2.176.931.328I	I	2.176.931.328I	I	2.164.616.976I	I	2.164.616.976I	I	2.152.946.210I	I	2.152.946.210I	I	2.152.946.210I	I	2.152.946.210I	I	2.152.946.210I	I	2.152.946.210I	I	2.152.946.210I	I	99,4
I	16104	I	ALTE CHELTUIELI SOCIALE	I	31.873.955I	I	31.873.955I	I	31.781.087I	I	31.781.087I	I	31.855.879I	I	31.855.879I	I	31.855.879I	I	31.855.879I	I	31.855.879I	I	31.855.879I	I	31.855.879I	I	100,2
I	01	I	A.CHELTUIELI CURENTE	I	31.873.955I	I	31.873.955I	I	31.781.087I	I	31.781.087I	I	31.855.879I	I	31.855.879I	I	31.855.879I	I	31.855.879I	I	31.855.879I	I	31.855.879I	I	31.855.879I	I	100,2
I	38	I	TRANSFERURI	I	31.873.955I	I	31.873.955I	I	31.781.087I	I	31.781.087I	I	31.855.879I	I	31.855.879I	I	31.855.879I	I	31.855.879I	I	31.855.879I	I	31.855.879I	I	31.855.879I	I	100,2
I	39	I	Transferuri consolidabile	I	31.873.955I	I	31.873.955I	I	31.781.087I	I	31.781.087I	I	31.855.879I	I	31.855.879I	I	31.855.879I	I	31.855.879I	I	31.855.879I	I	31.855.879I	I	31.855.879I	I	100,2
I	10	I	Contributia de asigurari sociale de sanatate pentru persoanele aflate in concediu medical	I	I	I	I	I	I	I	I	I	I	I	I	I	I	I	I	I	I	I	I	I	I		
I		I		I	31.873.955I	I	31.873.955I	I	30.922.063I	I	30.922.063I	I	30.996.855I	I	30.996.855I	I	30.996.855I	I	30.996.855I	I	30.996.855I	I	30.996.855I	I	30.996.855I	I	100,2
I	11	I	Contributia agricultorilor asigurati pentru finantarea ocrotirii sanatatii	I	I	I	I	I	859.024I	I	859.024I	I	859.024I	I	859.024I	I	859.024I	I	859.024I	I	859.024I	I	859.024I	I	859.024I	I	100,0
I	17104	I	Partea a VI-a ALTE ACTIUNI	I	664.108.364I	I	42.518.400I	I	706.626.764I	I	613.067.922I	I	12.988.800I	I	626.056.722I	I	604.013.021I	I	9.477.321I	I	613.490.342I	I	613.490.342I	I	613.490.342I	I	98,5
I	17204	I	ALTE ACTIUNI	I	1.000.000I	I	1.000.000I	I	1.000.000I	I	3.000.000I	I	3.000.000I	I	2.993.331I	I	2.993.331I	I	2.993.331I	I	2.993.331I	I	2.993.331I	I	2.993.331I	I	99,7
I	01	I	A.CHELTUIELI CURENTE	I	1.000.000I	I	1.000.000I	I	1.000.000I	I	3.000.000I	I	3.000.000I	I	2.993.331I	I	2.993.331I	I	2.993.331I	I	2.993.331I	I	2.993.331I	I	2.993.331I	I	99,7
I	20	I	CHELTUIELI MATERIALE SI SERVICII	I	1.000.000I	I	1.000.000I	I	1.000.000I	I	3.000.000I	I	3.000.000I	I	2.993.331I	I	2.993.331I	I	2.993.331I	I	2.993.331I	I	2.993.331I	I	2.993.331I	I	99,7
I	50	I	Alte cheltuieli	I	1.000.000I	I	1.000.000I	I	1.000.000I	I	3.000.000I	I	3.000.000I	I	2.993.331I	I	2.993.331I	I	2.993.331I	I	2.993.331I	I	2.993.331I	I	2.993.331I	I	99,7
I	17304	I	CHELTUIELI DE ADMINISTRARE A FONDULUI	I	I	I	I	I	I	I	I	I	I	I	I	I	I	I	I	I	I	I	I	I	I		
I		I		I	663.108.364I	I	42.518.400I	I	705.626.764I	I	610.067.922I	I	12.988.800I	I	623.056.722I	I	601.019.690I	I	9.477.321I	I	610.497.011I	I	610.497.011I	I	610.497.011I	I	98,5
I	01	I	A.CHELTUIELI CURENTE	I	652.184.524I	I	24.758.400I	I	676.942.924I	I	609.347.922I	I	12.028.800I	I	621.376.722I	I	600.635.135I	I	8.945.954I	I	609.581.089I	I	609.581.089I	I	609.581.089I	I	98,5
I	02	I	CHELTUIELI DE PERSONAL	I	11.791.960I	I	11.791.960I	I	11.849.560I	I	11.849.560I	I	11.849.560I	I	10.845.982I	I	10.845.982I	I	10.845.982I	I	10.845.982I	I	10.845.982I	I	10.845.982I	I	91,5
I	20	I	CHELTUIELI MATERIALE SI SERVICII	I	640.392.564I	I	24.758.400I	I	665.150.964I	I	597.498.362I	I	12.028.800I	I	609.527.162I	I	589.789.153I	I	8.945.954I	I	598.735.107I	I	598.735.107I	I	598.735.107I	I	98,7
I	70	I	B. CHELTUIELI DE CAPITAL	I	7.334.400I	I	17.760.000I	I	25.094.400I	I	384.000I	I	960.000I	I	1.344.000I	I	175.543I	I	531.367I	I	706.910I	I	706.910I	I	706.910I	I	45,7
I	78	I	C. OPERATIUNI FINANCIARE	I	3.589.440I	I	3.589.440I	I	3.589.440I	I	336.000I	I	336.000I	I	336.000I	I	209.012I	I	209.012I	I	209.012I	I	209.012I	I	209.012I	I	62,2






DENUMIRE INDICATORI				1	2	3	4	5	6	7	8	9	10
A	B	1	2	3	4	5	6	7	8	9	10	11	12
		PREVEDERI ANUALE INITIALE ALE BUCETULUI ASIGURARILOR SOCIALE DE STAT											
		PREVEDERI DEFINITIVE IALE BUCETULUI ASIGURARILOR SOCIALE DE STAT											
		REALIZARI BUCETUL ASIGURARILOR SOCIALE DE STAT											
		TRAGERI EFECTUATE											
		TOTAL (1+2)											
		TOTAL (4+5)											
84		RAMBURSARI DE CREDITE, PLATI, DOBANZI SI COMISIOANE LA CREDITE											
03		Cheltuieli cu transmiterea si plata drepturilor											
50		Alte cheltuieli											
18804		Partea a IX-a PLATI DE DOBANZI SI ALTE CHELTUIELI											
18904		PLATI DE DOBANZI											
01		A.CHELTUIELI CURENTE											
49		DOBANZI											
51		Plati de dobanzi											
02		Dobanda datorata trezoreriei statului											
		Partea a XII-a EXCEDENT/DEFICIT											
		DEFICIT											
		Deficit al bugetului asigurarilor sociale de stat											
		Idin anii precedenti											
		IDisponibilitatile fondului pentru pensia suplimentara											
		Idin anii precedenti											
		IDeficit acoperit temporar din disponibilitatile											
		ITrezoreriei Statului											

*) cuprind si prevederile initiale, aprobate prin Legea bugetului asigurarilor sociale de stat pe anul 1998 nr.110/1998, ale bugetului fondului pentru plata pensiilor si altor drepturi de asigurari sociale ale agricultorilor si ale bugetelor fondurilor pentru pensia suplimentara atat la venituri, cat si la cheltuieli, potrivit prevederilor Ordonantei de Urgenta nr.31/1998



Sub-ITitlu				PREVEDERI ANUALE	INTRARI DE CREDITE EXTERNE	TOTAL (1+2)	PREVEDERI DEFINITIVE	INTRARI DE CREDITE EXTERNE	TOTAL (4+5)	REALIZARI BUGETUL ASIGURARILOR SOCIALE DE STAT	TRAGERI EFECTUATE	TOTAL (7+8)	
I	A	I	B	I	I	I	I	I	I	I	I	I	I
I	40	09	Alte ajutoare, alocatii si indemnizatii	I 1.340.322.105I	I	I 1.340.322.105I	I 1.162.757.139I	I	I 1.162.757.139I	I 1.297.185.884I	I	I 1.297.185.884I	I 113,5
I	40	20	Alte transferuri	I 28.800.000I	I	I 28.800.000I	I 11.800.000I	I	I 11.800.000I	I 10.237.684I	I	I 10.237.684I	I 86,7
I	40	25	Pensii de asigurari sociale agricultori	I 2.176.931.328I	I	I 2.176.931.328I	I 2.164.616.976I	I	I 2.164.616.976I	I 2.152.946.210I	I	I 2.152.946.210I	I 99,4
I6104			ALTE CHELTUIELI SOCIALE	I 31.873.955I	I	I 31.873.955I	I 31.781.087I	I	I 31.781.087I	I 31.855.879I	I	I 31.855.879I	I 100,2
I	01		A.CHELTUIELI CURENTE	I 31.873.955I	I	I 31.873.955I	I 31.781.087I	I	I 31.781.087I	I 31.855.879I	I	I 31.855.879I	I 100,2
I	38		TRANSFERURI	I 31.873.955I	I	I 31.873.955I	I 31.781.087I	I	I 31.781.087I	I 31.855.879I	I	I 31.855.879I	I 100,2
I	39		Transferuri consolidabile	I 31.873.955I	I	I 31.873.955I	I 31.781.087I	I	I 31.781.087I	I 31.855.879I	I	I 31.855.879I	I 100,2
I	39	16	Contributia persoanelor asigurate pentru finantarea ocrotirii sanatatii	I	I	I	I 859.024I	I	I 859.024I	I 859.024I	I	I 859.024I	I 100,0
I	39	17	Contributia persoanelor aflate in concediu medical pentru asigurari sociale de sanatate	I 31.873.955I	I	I 31.873.955I	I 30.922.063I	I	I 30.922.063I	I 30.996.855I	I	I 30.996.855I	I 100,2
I7204			ALTE ACTIUNI	I 1.000.000I	I	I 1.000.000I	I 3.000.000I	I	I 3.000.000I	I 2.993.331I	I	I 2.993.331I	I 99,7
I	01		A.CHELTUIELI CURENTE	I 1.000.000I	I	I 1.000.000I	I 3.000.000I	I	I 3.000.000I	I 2.993.331I	I	I 2.993.331I	I 99,7
I	20		CHELTUIELI MATERIALE SI SERVICII	I 1.000.000I	I	I 1.000.000I	I 3.000.000I	I	I 3.000.000I	I 2.993.331I	I	I 2.993.331I	I 99,7
I	28		Reparatii capitale	I 1.000.000I	I	I 1.000.000I	I 3.000.000I	I	I 3.000.000I	I 2.993.331I	I	I 2.993.331I	I 99,7
I7304			CHELTUIELI DE ADMINISTRARE A FONDULUI	I 663.108.364I	I 42.518.400I	I 705.626.764I	I 610.067.922I	I 12.988.800I	I 623.056.722I	I 601.019.690I	I 9.477.321I	I 610.497.011I	I 98,5
I	01		A.CHELTUIELI CURENTE	I 652.184.524I	I 24.758.400I	I 676.942.924I	I 609.347.922I	I 12.028.800I	I 621.376.722I	I 600.635.135I	I 8.945.954I	I 609.581.089I	I 98,5
I	02		CHELTUIELI DE PERSONAL	I 11.791.960I	I	I 11.791.960I	I 11.849.560I	I	I 11.849.560I	I 10.845.982I	I	I 10.845.982I	I 91,5
I	10		Cheltuieli cu salariile	I 7.251.158I	I	I 7.251.158I	I 7.251.158I	I	I 7.251.158I	I 7.717.335I	I	I 7.717.335I	I 106,4
I	11		Contributii pentru asigurari sociale de stat	I 1.667.766I	I	I 1.667.766I	I 1.667.766I	I	I 1.667.766I	I 2.172.150I	I	I 2.172.150I	I 130,2
I	12		Cheltuieli pentru constituirea Fondului pentru plata ajutorului de somaj	I 362.558I	I	I 362.558I	I 362.558I	I	I 362.558I	I 401.043I	I	I 401.043I	I 110,6
I	13		Deplasari, detasari, transferari	I 2.157.600I	I	I 2.157.600I	I 2.215.200I	I	I 2.215.200I	I 526.958I	I	I 526.958I	I 23,7



DENUMIRE INDICATORI				PREVEDERI ANUALE	INITIALE ALE BUCETULUI ASIGURARILOR SOCIALE DE STAT	INTRARI DE CREDITE EXTERNE	TOTAL (1+2)	PREVEDERI DEFINITIVE	IALE BUCETULUI ASIGURARILOR SOCIALE DE STAT	INTRARI DE CREDITE EXTERNE	TOTAL (4+5)	REALIZARI BUCETUL ASIGURARILOR SOCIALE DE STAT	TRAGERI EFECTUATE	TOTAL (7+8)										
I	A	I	B	I	1	I	2	I	3	I	4	I	5	I	6	I	7	I	8	I	9	I	10	
I	14	I	Contributii pentru constituirea Fondului de asigurari sociale de sanatate	I		I		I		I		I		I		I		I		I		I		
I		I		I	352.878I	I	352.878I	I	352.878I	I	352.878I	I	28.496I	I	352.878I	I	28.496I	I		I		I	28.496I	8,0
I	20	I	CHELTUIELI MATERIALE SI SERVICII	I	640.392.564I	I	24.758.400I	I	665.150.964I	I	597.498.362I	I	12.028.800I	I	609.527.162I	I	589.789.153I	I	8.945.954I	I		I	598.735.107I	98,7
I	24	I	Cheltuieli pentru intretinere si gospodarie	I		I		I		I		I		I		I		I		I		I		
I		I		I	1.000.000I	I	1.000.000I	I	1.000.000I	I	290.000I	I	290.000I	I	290.000I	I	299.785I	I		I		I	299.785I	103,3
I	27	I	Reparatii curente	I	466.400I	I	466.400I	I	466.400I	I	250.400I	I	250.400I	I	250.400I	I	229.593I	I		I		I	229.593I	91,6
I	30	I	Alte cheltuieli	I	638.926.164I	I	24.758.400I	I	663.684.564I	I	596.957.962I	I	12.028.800I	I	608.986.762I	I	589.259.775I	I	8.945.954I	I		I	598.205.729I	98,7
I	30	04	Transmiterea drepturilor	I	633.923.140I	I	633.923.140I	I	633.923.140I	I	592.090.362I	I	592.090.362I	I	585.994.443I	I	585.994.443I	I		I		I	585.994.443I	98,9
I	30	07	Alte cheltuieli autorizate prin dispozitii legale	I		I		I		I		I		I		I		I		I		I		
I		I		I	5.003.024I	I	24.758.400I	I	29.761.424I	I	4.867.600I	I	12.028.800I	I	16.896.400I	I	3.265.332I	I	8.945.954I	I		I	12.211.286I	67,0
I	70	I	B. CHELTUIELI DE CAPITAL	I	7.334.400I	I	17.760.000I	I	25.094.400I	I	384.000I	I	960.000I	I	1.344.000I	I	175.543I	I	531.367I	I		I	706.910I	45,7
I	72	I	Investitii ale institutiilor publice	I		I		I		I		I		I		I		I		I		I		
I		I		I	7.334.400I	I	17.760.000I	I	25.094.400I	I	384.000I	I	960.000I	I	1.344.000I	I	175.543I	I	531.367I	I		I	706.910I	45,7
I	78	I	C. OPERATIUNI FINANCIARE	I	3.589.440I	I	3.589.440I	I	3.589.440I	I	336.000I	I	336.000I	I	336.000I	I	209.012I	I		I		I	209.012I	62,2
I	84	I	RAMBURSARI DE CREDITE, PLATI, DOBANZI SI COMISIOANE LA CREDITE	I		I		I		I		I		I		I		I		I		I		
I		I		I	3.589.440I	I	3.589.440I	I	3.589.440I	I	336.000I	I	336.000I	I	336.000I	I	209.012I	I		I		I	209.012I	62,2
I	85	I	Rambursari de credite externe si plati de dobanzi si comisioane la creditele externe contractate de ordonatorii de credite	I		I		I		I		I		I		I		I		I		I		
I		I		I	3.589.440I	I	3.589.440I	I	3.589.440I	I	336.000I	I	336.000I	I	336.000I	I	209.012I	I		I		I	209.012I	62,2
I	85	02	Plati de dobanzi si comisioane	I	3.589.440I	I	3.589.440I	I	3.589.440I	I	336.000I	I	336.000I	I	336.000I	I	209.012I	I		I		I	209.012I	62,2
I	I8904	I	PLATI DE DOBANZI	I	152.388.323I	I	152.388.323I	I	152.388.323I	I	161.673.415I	I	161.673.415I	I	161.673.415I	I	160.285.846I	I		I		I	160.285.846I	99,1
I	01	I	A.CHELTUIELI CURENTE	I	152.388.323I	I	152.388.323I	I	152.388.323I	I	161.673.415I	I	161.673.415I	I	161.673.415I	I	160.285.846I	I		I		I	160.285.846I	99,1
I	49	I	DOBANZI	I	152.388.323I	I	152.388.323I	I	152.388.323I	I	161.673.415I	I	161.673.415I	I	161.673.415I	I	160.285.846I	I		I		I	160.285.846I	99,1
I	51	I	Plati de dobanzi	I	152.388.323I	I	152.388.323I	I	152.388.323I	I	161.673.415I	I	161.673.415I	I	161.673.415I	I	160.285.846I	I		I		I	160.285.846I	99,1
I	51	02	Dobanza datorata trezoreriei statului	I	152.388.323I	I	152.388.323I	I	152.388.323I	I	161.673.415I	I	161.673.415I	I	161.673.415I	I	160.285.846I	I		I		I	160.285.846I	99,1


*) cuprind si prevederile initiale, aprobate prin Legea bugetului asigurarilor sociale de stat pe anul 1998 nr.110/1998, ale bugetului fondului pentru plata pensiilor si altor drepturi de asigurari sociale ale agricultorilor si ale bugetelor fondurilor pentru pensia suplimentara atat la venituri, cat si la cheltuieli, potrivit prevederilor Ordonantei de Urgenta nr.31/1998

CONTUL GENERAL ANUAL DE EXECUTIE A
BUGETULUI FONDULUI PENTRU PLATA AJUTORULUI DE SOMAJ
PE ANUL 1998

Anexa nr. 3

-MII LEI-

I	I	I	I	I	I	I	I	I	I	I	I	I	I	I	I	I	I	I	I					
I	I	I	I	I	I	I	I	I	I	I	I	I	I	I	I	I	I	I	I					
I	ISub-	ITitlu	I	I	I	I	I	I	I	I	I	I	I	I	I	I	I	I	I					
ICa-	Ica-	I/ar-	I	I	I	I	I	I	I	I	I	I	I	I	I	I	I	I	I					
Ipi-	Ipi-	Iti-	Ine-	I	DENUMIRE INDICATORI	I	I	I	I	I	I	I	I	I	I	I	I	I	I					
Itol	Itol	Icol	Iat	I	I	I	I	I	I	I	I	I	I	I	I	I	I	I	I					
I	I	I	I	I	I	I	I	I	I	I	I	I	I	I	I	I	I	I	I					
I	I	I	I	I	I	I	I	I	I	I	I	I	I	I	I	I	I	I	I					
I	A	I	B	I	1	I	2	I	3	I	4	I	5	I	6	I	7	I	8	I	9	I	10	I
I0006					IV E N I T U R I - T O T A L	I	5.233.923.000I	I	5.233.923.000I	5.220.847.200I		I	5.220.847.200I	4.696.793.876I		I	4.696.793.876I		89,9	I				
I2506					I I. VENITURI CURENTE	I	5.173.923.000I	I	5.173.923.000I	5.160.847.200I		I	5.160.847.200I	4.663.684.701I		I	4.663.684.701I		90,3	I				
I3306					I A. VENITURI FISCALE	I	4.456.023.000I	I	4.456.023.000I	4.442.947.200I		I	4.442.947.200I	4.062.717.887I		I	4.062.717.887I		91,4	I				
I4406					I A1. IMPOZITE DIRECTE	I	4.456.023.000I	I	4.456.023.000I	4.442.947.200I		I	4.442.947.200I	4.062.717.887I		I	4.062.717.887I		91,4	I				
I1006					I CONTRIBUTII LA FONDUL PENTRU	I		I				I				I								
I					I PLATA AJUTORULUI DE SOMAJ	I	4.456.023.000I	I	4.456.023.000I	4.442.947.200I		I	4.442.947.200I	4.062.717.887I		I	4.062.717.887I		91,4	I				
I	01				I Contributii de la persoane	I		I				I				I								
I					I juridice si fizice. care utili-	I		I				I				I								
I					I zeaza munca salariata	I	3.839.764.500I	I	3.839.764.500I	3.825.092.800I		I	3.825.092.800I	3.507.760.553I		I	3.507.760.553I		91,7	I				
I	02				I Contributii pentru ajutorul de somaj de	I		I				I				I								
I					I la salariatii	I	616.258.500I	I	616.258.500I	617.854.400I		I	617.854.400I	554.957.334I		I	554.957.334I		89,8	I				
I1906					I B. VENITURI NEFISCALE	I	717.900.000I	I	717.900.000I	717.900.000I		I	717.900.000I	600.966.814I		I	600.966.814I		83,7	I				
I2206					I DIVERSE VENITURI	I	717.900.000I	I	717.900.000I	717.900.000I		I	717.900.000I	600.966.814I		I	600.966.814I		83,7	I				
I	30				I Incasari din alte surse	I	717.900.000I	I	717.900.000I	717.900.000I		I	717.900.000I	600.966.814I		I	600.966.814I		83,7	I				
I4206					I INCASARI DIN RAMBURSAREA IMPRUMUTURILOR	I		I				I				I								
I					I ACORDATE	I	60.000.000I	I	60.000.000I	60.000.000I		I	60.000.000I	33.109.175I		I	33.109.175I		55,1	I				
I	06				I Incasari din rambursarea imprumuturilor	I		I				I				I								
I					I acordate pentru infiintarea si dezvoltarea	I		I				I				I								
I					I de intreprinderi mici si mijlocii	I	60.000.000I	I	60.000.000I	60.000.000I		I	60.000.000I	33.109.175I		I	33.109.175I		55,1	I				
I5006					I C H E L T U I E L I - T O T A L	I	5.016.747.477I	160.395.840I	5.177.143.317I	5.166.403.423I	49.157.328I	5.215.560.751I	5.312.566.009I	19.908.846I	5.332.474.855I	1102,8	I							
I		01			I A. CHELTUIELI CURENTE	I	4.897.018.977I	115.592.640I	5.012.611.617I	5.061.587.998I	39.943.680I	5.101.531.678I	5.231.201.831I	19.114.306I	5.250.316.137I	1103,3	I							




				PREVEDERI			PREVEDERI																
				ANUALE			DEFINITIVE																
				INITIALE ALE			ALE			REALIZARI													
I	Ica-	Iar-	Iali-	BUGETULUI	INTRARI DE	TOTAL	BUGETULUI	INTRARI DE	TOTAL	BUGETUL	INTRARI DE	TOTAL	BUGETUL	INTRARI DE	TOTAL								
Ipi-	Ipi-	Iti-	Ine-	FONDULUI	CREDITE	(1+2)	FONDULUI	CREDITE	(4+5)	FONDULUI	CREDITE	(7+8)	FONDULUI	CREDITE	(7+8)	7/4							
I	I	I	I	PENTRU PLATA	EXTERNE		PENTRU PLATA	EXTERNE		PENTRU PLATA	EXTERNE		PENTRU PLATA	EXTERNE									
I	I	I	I	AJUTORULUI DEI			AJUTORULUI DEI			AJUTORULUI DEI			AJUTORULUI DEI										
I	I	I	I	SOMAJ			SOMAJ			SOMAJ			SOMAJ										
DENUMIRE INDICATORI																							
I	A	I	B	I	1	I	2	I	3	I	4	I	5	I	6	I	7	I	8	I	9	I	10
I	02	I	CHELTUIELI DE PERSONAL	I	64.738.740I	I	64.738.740I	I	62.488.531I	I	62.488.531I	I	57.184.170I	I	57.184.170I	I	91,5	I		I		I	
I	20	I	CHELTUIELI MATERIALE SI SERVICII	I	173.892.206I	I	115.592.640I	I	289.484.846I	I	125.359.172I	I	39.943.680I	I	165.302.852I	I	125.528.026I	I	19.114.306I	I	144.642.332I	I	100,1
I	38	I	TRANSFERURI	I	4.658.388.031I	I	4.658.388.031I	I	4.873.740.295I	I	4.873.740.295I	I	5.048.489.635I	I	5.048.489.635I	I	103,5	I		I		I	
I	70	I	B. CHELTUIELI DE CAPITAL	I	30.592.209I	I	44.803.200I	I	75.395.409I	I	33.895.425I	I	9.213.648I	I	43.109.073I	I	13.883.236I	I	794.540I	I	14.677.776I	I	40,9
I	79	I	IMPRUMUTURI ACORDATE	I	80.000.000I	I	80.000.000I	I	70.000.000I	I	70.000.000I	I	66.008.357I	I	66.008.357I	I	94,3	I		I		I	
I	84	I	RAMBURSARI DE CREDITE, PLATI DE DOBANZI SI COMISIOANE LA CREDITE	I	9.136.291I	I	9.136.291I	I	920.000I	I	920.000I	I	1.472.585I	I	1.472.585I	I	160,0	I		I		I	
I	I5606	I	Partea a III-a CHELTUIELI SOCIAL - CULTURALE	I	4.684.584.142I	I	4.684.584.142I	I	4.896.691.423I	I	4.896.691.423I	I	5.067.701.379I	I	5.067.701.379I	I	103,4	I		I		I	
I	I5706	I	INVATAMANT	I	28.205.843I	I	28.205.843I	I	24.960.860I	I	24.960.860I	I	21.103.744I	I	21.103.744I	I	84,5	I		I		I	
I	01	I	A.CHELTUIELI CURENTE	I	25.973.087I	I	25.973.087I	I	22.728.104I	I	22.728.104I	I	19.130.245I	I	19.130.245I	I	84,1	I		I		I	
I	02	I	CHELTUIELI DE PERSONAL	I	9.018.839I	I	9.018.839I	I	8.603.985I	I	8.603.985I	I	5.396.666I	I	5.396.666I	I	62,7	I		I		I	
I	10	I	Cheltuieli cu salariile	I	7.352.159I	I	7.352.159I	I	6.513.923I	I	6.513.923I	I	4.182.300I	I	4.182.300I	I	64,2	I		I		I	
I	11	I	Contributii pentru asigurari sociale de stat	I	1.069.067I	I	1.069.067I	I	876.273I	I	876.273I	I	635.137I	I	635.137I	I	72,4	I		I		I	
I	12	I	Cheltuieli pentru constituirea Fondului pentru plata ajutorului de somaj	I	232.406I	I	232.406I	I	190.494I	I	190.494I	I	154.111I	I	154.111I	I	80,9	I		I		I	
I	13	I	Deplasari, detasari, transferari	I	150.000I	I	150.000I	I	846.341I	I	846.341I	I	248.164I	I	248.164I	I	29,3	I		I		I	
I	14	I	Contributii pentru constituirea Fondului de asigurari sociale de sanatate	I	215.207I	I	215.207I	I	176.954I	I	176.954I	I	176.954I	I	176.954I	I	100,0	I		I		I	
I	20	I	CHELTUIELI MATERIALE SI SERVICII	I	14.944.516I	I	14.944.516I	I	12.114.387I	I	12.114.387I	I	11.841.579I	I	11.841.579I	I	97,7	I		I		I	
I	21	I	Drepturi cu caracter social	I	641.300I	I	641.300I	I	2.516.300I	I	2.516.300I	I	2.515.525I	I	2.515.525I	I	99,9	I		I		I	
I	24	I	Cheltuieli pentru intretinere si gospodarie	I	3.521.320I	I	3.521.320I	I	3.849.658I	I	3.849.658I	I	3.762.391I	I	3.762.391I	I	97,7	I		I		I	



Anexa nr. 3

-MII LEI-

DENUMIRE INDICATORI						1	2	3	4	5	6	7	8	9	10
I	A	I	B	I	I	I	I	I	I	I	I	I	I	I	I
I	25	I	Materiale si prestari de servicii cu caracter functional	I	I	I	I	I	I	I	I	I	I	I	I
				I	8.480.000I	I	8.480.000I	4.077.000I	I	4.077.000I	4.075.103I	I	4.075.103I	99,9	I
I	26	I	Obiecte de inventar de mica valoare sau scurta durata si echipament	I	I	I	I	I	I	I	I	I	I	I	I
				I	318.848I	I	318.848I	517.044I	I	517.044I	492.031I	I	492.031I	95,1	I
I	27	I	Reparatii curente	I	758.748I	I	758.748I	817.048I	I	817.048I	784.206I	I	784.206I	95,9	I
I	28	I	Reparatii capitale	I	58.300I	I	58.300I	I	I	I	I	I	I	I	I
I	29	I	Carti si publicatii	I	349.800I	I	349.800I	337.337I	I	337.337I	212.323I	I	212.323I	62,9	I
I	30	I	Alte cheltuieli	I	816.200I	I	816.200I	I	I	I	I	I	I	I	I
I	38	I	TRANSFERURI	I	2.009.732I	I	2.009.732I	2.009.732I	I	2.009.732I	1.892.000I	I	1.892.000I	94,1	I
I	40	I	Transferuri neconsolidabile	I	2.009.732I	I	2.009.732I	2.009.732I	I	2.009.732I	1.892.000I	I	1.892.000I	94,1	I
I	70	I	B. CHELTUIELI DE CAPITAL	I	2.232.756I	I	2.232.756I	2.232.756I	I	2.232.756I	1.973.499I	I	1.973.499I	88,3	I
I	72	I	Investitii ale institutiilor publice	I	I	I	I	I	I	I	I	I	I	I	I
				I	2.232.756I	I	2.232.756I	2.232.756I	I	2.232.756I	1.973.499I	I	1.973.499I	88,3	I
I	20	I	Centre de calificare si recalificare	I	26.196.111I	I	26.196.111I	22.951.128I	I	22.951.128I	19.211.744I	I	19.211.744I	83,7	I
I	50	I	Alte institutii si actiuni de invatamant	I	2.009.732I	I	2.009.732I	2.009.732I	I	2.009.732I	1.892.000I	I	1.892.000I	94,1	I
I6006		I	ASISTENTA SOCIALA, ALOCATII, PENSII, AJUTOARE SI INDEMNIZATII	I	I	I	I	I	I	I	I	I	I	I	I
				I	4.656.378.299I	I	4.656.378.299I	4.871.730.563I	I	4.871.730.563I	5.046.597.635I	I	5.046.597.635I	103,5	I
I	01	I	A.CHELTUIELI CURENTE	I	4.656.378.299I	I	4.656.378.299I	4.871.730.563I	I	4.871.730.563I	5.046.597.635I	I	5.046.597.635I	103,5	I
I	38	I	TRANSFERURI	I	4.656.378.299I	I	4.656.378.299I	4.871.730.563I	I	4.871.730.563I	5.046.597.635I	I	5.046.597.635I	103,5	I
I	40	I	Transferuri neconsolidabile din total cheltuieli capitol:	I	4.656.378.299I	I	4.656.378.299I	4.871.730.563I	I	4.871.730.563I	5.046.597.635I	I	5.046.597.635I	103,5	I
				I	I	I	I	I	I	I	I	I	I	I	I
I	33	I	Ajutor de somaj	I	1.981.106.449I	I	1.981.106.449I	1.335.000.000I	I	1.335.000.000I	1.334.908.174I	I	1.334.908.174I	99,9	I
I	34	I	Alocatii de sprijin	I	532.217.929I	I	532.217.929I	497.800.000I	I	497.800.000I	497.680.439I	I	497.680.439I	99,9	I
I	35	I	Ajutor de integrare profesionala	I	202.406.353I	I	202.406.353I	200.900.000I	I	200.900.000I	200.850.333I	I	200.850.333I	99,9	I



				PREVEDERI ANUALE			PREVEDERI DEFINITIVE			REALIZARI			
DENUMIRE INDICATORI				1	2	3	4	5	6	7	8	9	10
I	A	I	B	I	I	I	I	I	I	I	I	I	I
I	36	I	Indemnizatii pentru personalul agentilor economici a caror activitate este intrerupta temporar	I	I	I	I	I	I	I	I	I	I
I		I		I	I	I	I	I	I	I	I	I	I
I		I		I	463.320.000I	I	463.320.000I	667.241.706I	I	667.241.706I	667.241.706I	I	667.241.706I100,0 I
I	39	I	Plata absolventilor institutiilor de invatamant	I	I	I	I	I	I	I	I	I	I
I		I		I	92.255.026I	I	92.255.026I	42.000.000I	I	42.000.000I	41.999.876I	I	41.999.876I100,0 I
I	40	I	Plati efectuate in cadrul programului de redistribuire a fortei de munca	I	I	I	I	I	I	I	I	I	I
I		I		I	1.385.072.542I	I	1.385.072.542I	2.128.788.857I	I	2.128.788.857I	2.303.917.107I	I	2.303.917.107I108,2 I
I		I	Partea a VI-a ALTE ACTIUNI	I	252.163.335I	160.395.840I	412.559.175I	199.712.000I	49.157.328I	248.869.328I	178.856.273I	19.908.846I	198.765.119I 89,5 I
I	17206	I	ALTE ACTIUNI	I	19.192.000I	67.200.000I	86.392.000I	780.000I	24.000.000I	24.780.000I	798.914I	15.663.164I	16.462.078I102,4 I
I	01	I	A.CHELTUIELI CURENTE	I	19.192.000I	67.200.000I	86.392.000I	780.000I	24.000.000I	24.780.000I	798.914I	15.663.164I	16.462.078I102,4 I
I	20	I	CHELTUIELI MATERIALE SI SERVICII	I	19.192.000I	67.200.000I	86.392.000I	780.000I	24.000.000I	24.780.000I	798.914I	15.663.164I	16.462.078I102,4 I
I	30	I	Alte cheltuieli	I	19.192.000I	67.200.000I	86.392.000I	780.000I	24.000.000I	24.780.000I	798.914I	15.663.164I	16.462.078I102,4 I
I	18	I	Masuri active pentru combaterea somajului	I	19.192.000I	67.200.000I	86.392.000I	780.000I	24.000.000I	24.780.000I	798.914I	15.663.164I	16.462.078I102,4 I
I	17306	I	CHELTUIELI DE ADMINISTRARE A FONDULUI	I	232.971.335I	93.195.840I	326.167.175I	198.932.000I	25.157.328I	224.089.328I	178.057.359I	4.245.682I	182.303.041I 89,5 I
I	01	I	A.CHELTUIELI CURENTE	I	195.475.591I	48.392.640I	243.868.231I	166.349.331I	15.943.680I	182.293.011I	164.675.037I	3.451.142I	168.126.179I 98,9 I
I	02	I	CHELTUIELI DE PERSONAL	I	55.719.901I	I	55.719.901I	53.884.546I	I	53.884.546I	51.787.504I	I	51.787.504I 96,1 I
I	10	I	Cheltuieli cu salariile	I	39.287.053I	I	39.287.053I	38.582.911I	I	38.582.911I	38.582.440I	I	38.582.440I100,0 I
I	11	I	Contributii pentru asigurarile sociale de stat	I	9.036.022I	I	9.036.022I	8.611.410I	I	8.611.410I	8.150.733I	I	8.150.733I 94,6 I
I	12	I	Cheltuieli pentru constituirea Fondului pentru plata ajutorului de somaj	I	I	I	I	I	I	I	I	I	I
I		I		I	1.964.353I	I	1.964.353I	1.872.046I	I	1.872.046I	1.715.179I	I	1.715.179I 91,6 I
I	13	I	Deplasari, detasari, transferari	I	3.543.187I	I	3.543.187I	3.021.200I	I	3.021.200I	1.607.122I	I	1.607.122I 53,1 I
I	14	I	Contributii pentru constituirea Fondului de asigurari sociale de sanatate	I	I	I	I	I	I	I	I	I	I
I		I		I	1.889.286I	I	1.889.286I	1.796.979I	I	1.796.979I	1.732.030I	I	1.732.030I 96,3 I



					PREVEDERI		PREVEDERI												
					ANUALE		DEFINITIVE												
					INITIALE ALE		ALE			REALIZARI									
ICa-	Ica-	I/ar-	IAl-	I	BUGETULUI	INTRARI DE	BUGETULUI	INTRARI DE	TOTAL	BUGETUL	INTRARI DE	TOTAL	BUGETUL	INTRARI DE	TOTAL				
Ipi-	Ipi-	Iti-	Ine-		FONDULUI	CREDITE	FONDULUI	CREDITE	(1+2)	FONDULUI	CREDITE	(4+5)	FONDULUI	CREDITE	(7+8)				
Itol	Itol	Icol	Iat		PENTRU PLATA	EXTERNE	PENTRU PLATA	EXTERNE		PENTRU PLATA	EXTERNE		PENTRU PLATA	EXTERNE					
I	I	I	I		AJUTORULUI DEI		AJUTORULUI DEI			AJUTORULUI DEI			AJUTORULUI DEI						
I	I	I	I		SOMAJ		SOMAJ			SOMAJ			SOMAJ						
DENUMIRE INDICATORI					1	2	3	4	5	6	7	8	9	10	11	12	13	14	15
I	20	I			CHELTUIELI MATERIALE SI SERVICII	139.755.690	48.392.640	188.148.330	112.464.785	15.943.680	128.408.465	112.887.533	3.451.142	116.338.675	100,3				
I	24	I			Cheltuieli pentru intretinere si gospodarie	8.163.200		8.163.200	8.031.680	144.000	8.175.680	7.912.744		7.912.744	98,5				
I	25	I			Materiale si prestari de servicii cu caracter functional	4.194.723	31.271.040	35.465.763	1.000.000	15.511.680	16.511.680	840.011	3.282.862	4.122.873	84,0				
I	26	I			Obiecte de inventar de mica valoare sau scurta durata si echipament	1.967.793		1.967.793	2.315.691	96.000	2.411.691	2.237.760		2.237.760	96,6				
I	27	I			Reparatii curente	2.637.916		2.637.916	4.637.916		4.637.916	4.354.298		4.354.298	93,8				
I	28	I			Reparatii capitale	27.097.600	9.950.400	37.048.000	5.800.000		5.800.000	4.386.589		4.386.589	75,6				
I	30	I			Alte cheltuieli	95.694.458	7.171.200	102.865.658	90.679.498	192.000	90.871.498	93.156.131	168.280	93.324.411	102,7				
I	70	I			B. CHELTUIELI DE CAPITAL	28.359.453	44.803.200	73.162.653	31.662.669	9.213.648	40.876.317	11.909.737	794.540	12.704.277	37,6				
I	72	I			Investitii ale institutiilor publice	28.359.453	44.803.200	73.162.653	31.662.669	9.213.648	40.876.317	11.909.737	794.540	12.704.277	37,6				
I	84	I			RAMBURSARI DE CREDITE, PLATI DE DOBANZI SI COMISIOANE LA CREDITE	9.136.291		9.136.291	920.000		920.000	1.472.585		1.472.585	160,0				
I	85	I			Rambursari de credite externe si plati de dobanzi si comisioane la creditele externe contractate de ordonatorii de credite din total cheltuieli capitol:	9.136.291		9.136.291	920.000		920.000	1.472.585		1.472.585	160,0				
I	03	I			Cheltuieli cu transmiterea si plata drepturilor	94.155.232		94.155.232	90.164.218		90.164.218	90.797.628		90.797.628	100,7				
I	50	I			Alte cheltuieli	138.816.103	93.195.840	232.011.943	108.767.782	25.157.328	133.925.110	87.259.731	4.245.682	91.505.413	80,2				
I8506		I			Partea a VIII-a IMPRUMUTURI ACORDATE	80.000.000		80.000.000	70.000.000		70.000.000	66.008.357		66.008.357	94,3				
I8606		I			IMPRUMUTURI	80.000.000		80.000.000	70.000.000		70.000.000	66.008.357		66.008.357	94,3				

